

保護者 様

令和6年5月22日
行田市立埼玉小学校
校長 橋上 威

水着の名札取り付けについて (お知らせ)

青葉の候、皆様にはますます御清栄のこととお喜び申し上げます。日頃本校の教育活動にご支援ご協力をいただき厚くお礼申し上げます。さて、標記の件につきまして、下記の事項をご確認いただき、水泳学習のご準備をよろしくお願ひいたします。

記


- 1 名札の取り付け位置について
 - ・名札のサイズ 【8 cm×13 cm】
 - ・取り付け位置
 - 水 泳 子：帽子正面 (額にあたる位置)
 - 男 子 水 着：臀部中央
 - 女 子 水 着：オーラルソングタイズ、セパレートタイズ共に腰にあたる位置
 - ラッシュガード：男女共に腰にあたる位置
- 2 その他
 - (1) 取付の詳細は裏面の写真を参考にしてください。
 - (2) ヨシヤ洋品店で水着を購入する場合、水着用の名札が無料で提供されます。

担当

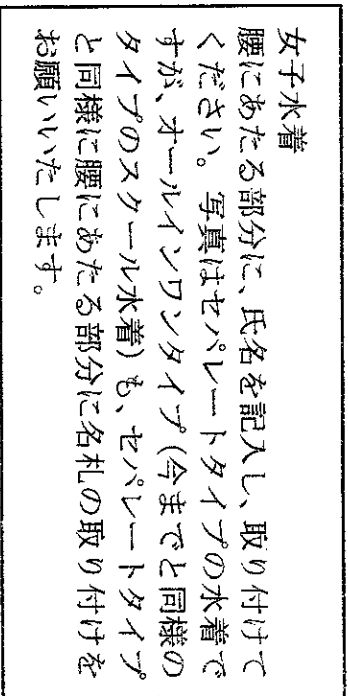
行田市立埼玉小学校 体育主任

048-559-1000

○名札の取付方詳細



男子水着
臀部中央部分に、氏名を記入し、取り付けてください。

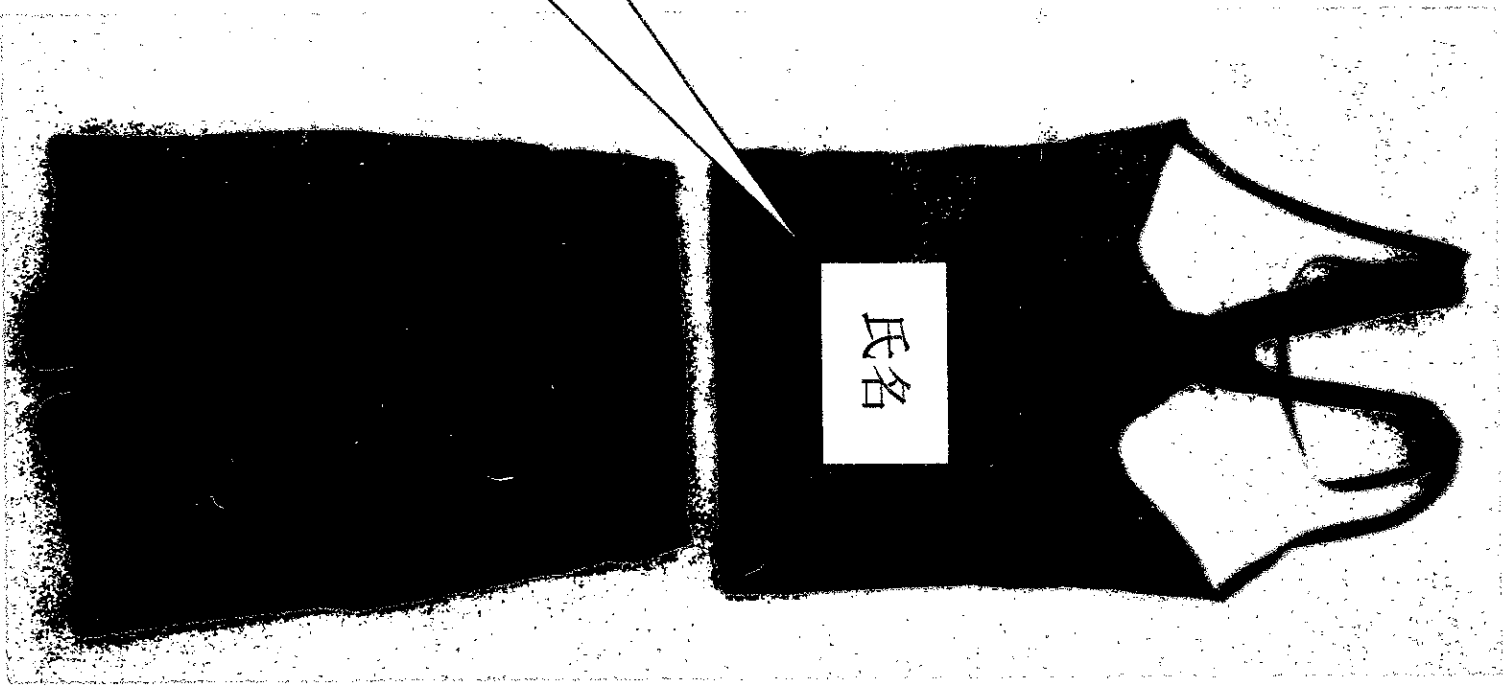


女子水着
腰にあたる部分に、氏名を記入し、取り付けてください。写真はセパレートタイプの水着ですが、オールインワンタイプ(今までと同様のタイプのスクール水着)も、セパレートタイプと同様に腰にあたる部分に名札の取り付けをお願いいたします。



ラッシュガード
女子の水着同様、腰にあたる部分に名札の取り付けをお願いいたします。
*ラッシュガードを常に着用している場合でも、水着への名札の取り付けを忘れずをお願いいたします。

水泳帽子
額にあたる部分に、氏名を記入してください。名前を書く場所が、最初からある帽子と、そうでない帽子があります。名前を書く場所がないものを購入した場合、お手数ですが、写真のように名札の取り付けをお願いいたします。



氏名